



Treasury Board of Canada
Secrétariat

Secrétariat du Conseil du Trésor
du Canada

Canada

Mises à jour des pages de profil des ministres


Automne 2021

Jour de l'assermentation – processus centralisé

Tous les pages de profil des ministres seront mis à jour le jour de l'assermentation.

À la demande du Secrétariat du Conseil du Trésor et du Bureau du Conseil privé (BCP), l'éditeur principal fera ce qui suit :

- Mettre à jour tous les pages de profil des ministres dans un emplacement centralisé.
- Utiliser le modèle mis à jour, mais n'inclure que les biographies et les photos.
- Obtenir une copie de la biographie préapprouvée de pm.gc.ca.
- Réutiliser les photos existantes dans la mesure du possible; obtenir de nouvelles photos du BCP



Gouvernement
du Canada

Government
of Canada

English

Rechercher dans Canada.ca

MENU

Canada.ca > Ministres et secrétaires parlementaires

L'honorable [nom du ministre], député

265 x 352

Ministre de [nom du portefeuille no1] et [nom du portefeuille no2]

Représente la circonscription de [nom de la circonscription]

- Lettre de mandat adressées aux ministres
- Cahier de breffage ministériel
- Nomination ministérielle

Lorem ipsum dolor sit amet, consectetur adipisicing elit. Tempore amet ducimus nihil, voluptate quibusdam? Excepturi in aspernatur rem ipsam aperiam voluptates fugit officiis culpa, ratione, et maxime impedit.

Lorem ipsum dolor sit amet, consectetur adipisicing elit. Similique ex commodi autem laudantium aliquam id, voluptate possimus quod illo velit vero, at dolorum sequi ipsam culpa fugit, molestias quaerat vitae.

Coordonnées

Chambre des communes

Ottawa (Ontario) K1A 0A6

Téléphone : 123-456-7890

Télécopieur : 123-456-7890

Courriel : [prénom.nom@canada.ca] ✉

En vedette [facultatif]

[Titre de l'élément en vedette]

360 x 203

[Titre de l'élément en vedette]


360 x 203

[Titre de l'élément en vedette]

360 x 203

Modèle de page de profil des ministre complet :

<https://conception.canada.ca/modeles-obligatoire/pages-profil-ministres.html>

**Gouvernement
du Canada****Government
of Canada**


English

Rechercher dans Canada.ca

MENU ▾

[Canada.ca](#) > [Ministres et secrétaires parlementaires](#)

L'honorable [nom du ministre], député



Lorem ipsum dolor sit amet, consectetur adipisicing elit. Tempore amet ducimus nihil, voluptate quibusdam? Excepturi in aspernatur rem ipsam aperiam voluptates fugit officiis culpa, ratione, et maxime impedit.

Lorem ipsum dolor sit amet, consectetur adipisicing elit. Similique ex commodi autem laudantium aliquam id, voluptate possimus quod illo velit vero, at dolorum sequi ipsam culpa fugit, molestias quaerat vitae.

Signaler un problème sur cette page

Partagez cette page

Date de modification : 2021-09-27

Contactez-nous

Ministères et organismes

Fonction publique et force militaire

Nouvelles

Traités, lois et règlements


Rapports à l'échelle du gouvernement

Premier ministre

Comment le gouvernement fonctionne

Gouvernement ouvert

Médias sociaux • Applications mobiles • À propos de Canada.ca • Avis • Confidentialité



Le jour de l'assermentation, les pages de profil des ministres ressembleront à ceci.

Jour de l'assermentation – ce que les institutions doivent faire

À faire

- Attendre que l'éditeur principal avise les institutions lorsque de nouveaux profils ministériels sont en ligne.
- Mettre à jour les liens de votre page d'accueil institutionnelle et de toute autre page pour qu'ils mènent au nouveau profil ministériel dans Adobe Experience Manage.

À ne pas faire

- Reproduire les pages de profil des ministres centralisés sur vos propres pages d'accueil institutionnelles.
- Demander de nouveaux liens avant le jour de l'assermentation.

Après le jour de l'assermentation – autres éléments obligatoires

L'éditeur principal ajoutera les éléments suivants dès qu'ils seront disponibles :

- Liens vers les circonscriptions à partir de www.parl.gc.ca
- Liens vers les lettres de mandat à partir de pm.gc.ca

Les institutions doivent fournir à l'éditeur principal les renseignements suivants, le cas échéant :

- Coordonnées des ministres
- Cahiers d'information ou liens vers des cahiers de transition
- Liens vers le calendrier des nominations ministérielles
- Utiliser le formulaire de demande de l'éditeur principal pour ceux-ci :

<http://requestform.portal.gc.ca/tickets.html>

Après le jour de l'assermentation – autres mises à jour et éléments facultatifs

Si d'autres mises à jour sont nécessaires, utiliser le formulaire de demande de l'éditeur principal pour :

- Toute mise à jour des liens, des photos ou des coordonnées
- Tout ajout facultatif sous les parties obligatoires du modèle

Qu'en est-il des secrétaires parlementaires?

Nous suivrons le même processus dès qu'ils seront annoncés!

- L'éditeur principal créera des profils de base avec des biographies, des photos et des liens vers les ministres.
- Les institutions doivent fournir les coordonnées et d'autres éléments facultatifs, au besoin, à l'aide du formulaire de demande de l'éditeur principal.

À faire

- Créer un lien vers les profils centralisés de vos pages d'accueil institutionnelles.

À ne pas faire

- Reproduire ce contenu dans vos pages d'accueil institutionnelles.

Des questions?