



Try it out

GC Forms

Create and publish
accessible, bilingual, and
secure web forms
– no coding required

Built by: The Canadian Digital Service

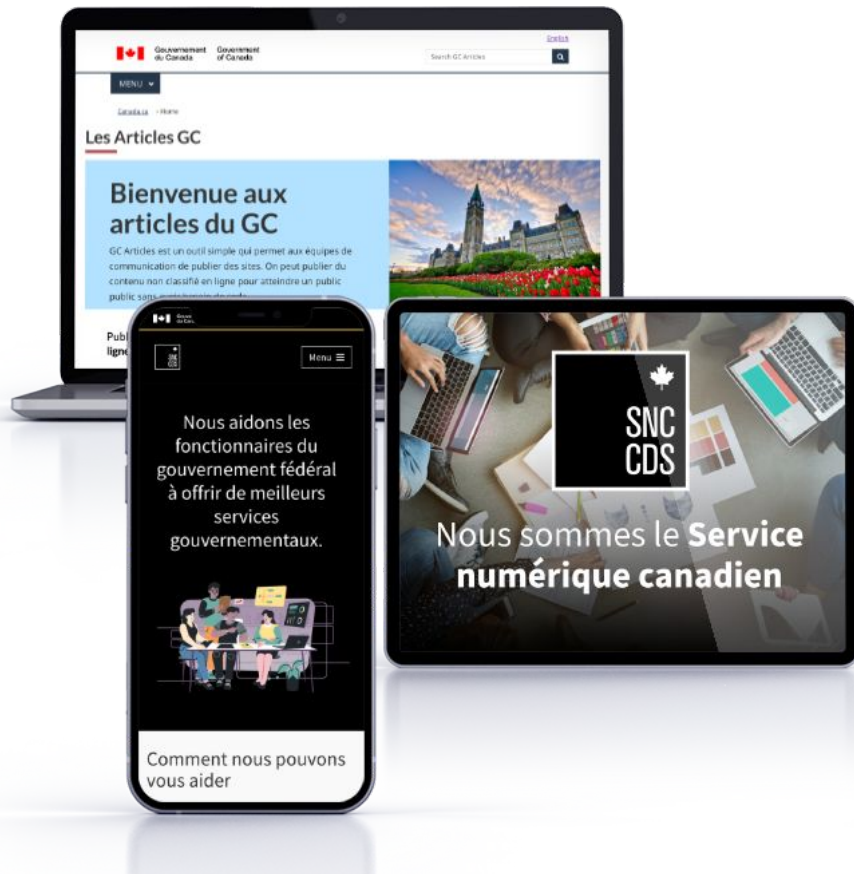
- The Canadian Digital Service is a digital team in government, for government created in 2017.
- Our mandate is to help government build and deliver better digital services for both public servants and the public they serve.

Learn more:
digital.canada.ca



The CDS Platform


We create **bilingual, accessible, secure and policy-compliant tools**, to enable public servants to deliver modern digital services.





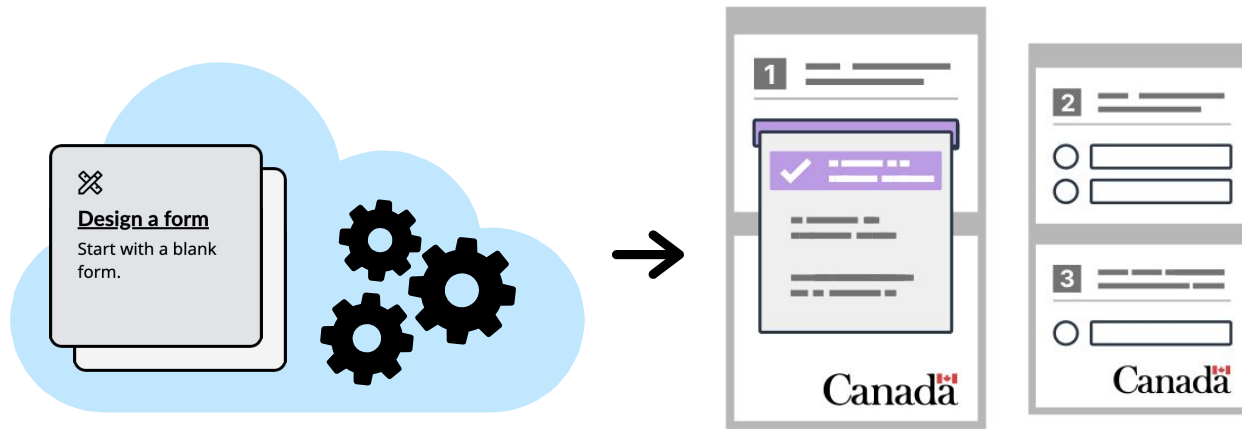
GC Forms

Create accessible online forms yourself, **no coding required.**



Make it easy for the public to **submit information to your service.**

GC Forms is a **cloud-based builder**, enabling you to create online forms yourself without a developer.



Accessible on your browser, we store forms and their data on **servers in Canada.**

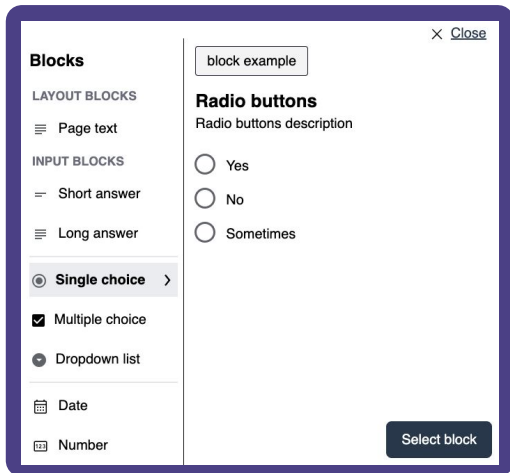
Public servants can create simple forms on demand in a few short steps — **no coding required.**

1 Build

The screenshot shows the form builder interface. At the top, it says "Unnamed form file" with a "Share" dropdown, "Your forms", "Sign out", and "Français" links. Below this is a navigation bar with "Edit", "Test", "Publish", and "Settings" options. On the left, there are two callout boxes: "Design a form" (Start with a blank form.) and "Open a form file" (Edit a form uploaded from your computer.). The main workspace has a "Questions" button, a "Translate" button, and "Editing in: English" (selected) / "French" toggle. The form content area has a "Form title" field with a "Locked block" icon, a description field, a rich text editor with icons for bold, italic, list, and link, and an "Add block" button at the bottom.

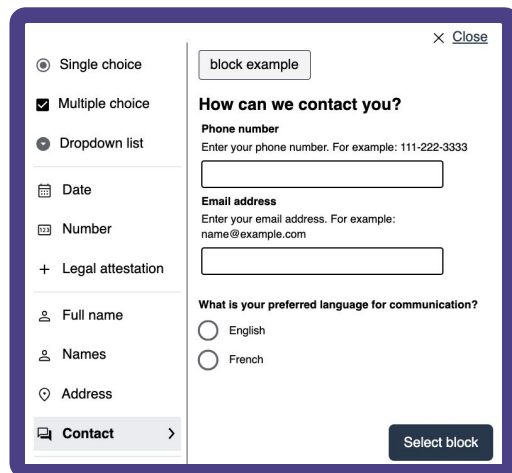
2 Preview

The screenshot shows the form preview interface. At the top, it says "Previewing in English" (selected) / "French" toggle. Below this is the form content area, which includes the Canadian flag, "Government of Canada" / "Gouvernement du Canada", a "Test" section, a "Full name (required)" label, a description "Include your first and last names. Middle names are optional.", a text input field, and a green "Submit" button.



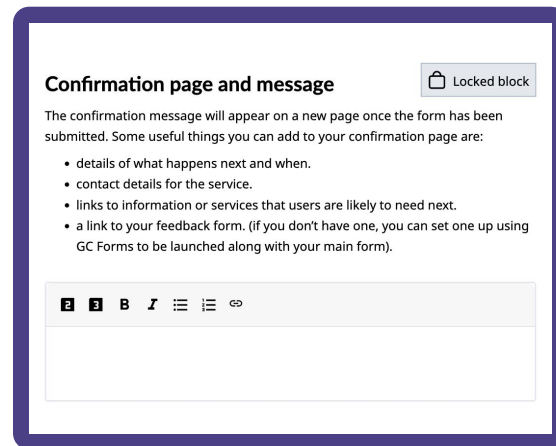
Customizable fields

With access to the most popular form fields, all you need to do is add your own custom content.



Pre-formatted fields

Build an entire form in minutes by using sets of formatted questions, available in both official languages.



In-line guidance

Get guidance on privacy statements and confirmation messages so users know what to expect next and how you'll use their information.

Enter your translation

Translate your form content side by side to provide a bilingual experience to those filling out your form.

Export as a spreadsheet

Start

Form introduction: Title

Form title

Titre du formulaire

en

fr

Side-by-side translation

Add your French or English text side-by-side to translate as you go. Or, download your content in one language and send it to your translation team.

Choose the format of response files

You'll get an *Official receipt* with the response files you download. Keep this receipt to verify that responses made it safely from GC Forms to your computer.

- Individual response files
Separate files for each form submission
- CSV
For lists, spreadsheets, or tables
- JSON
For API or data configuration

Download responses in HTML, CSV, and JSON

Download responses individually as HTML files—open them with a browser.

Download up to 150 responses as a single CSV or JSON file. Import them to Excel, Power BI, or a CRM.

Feedback on our Accessibility –
Response External



GC Forms | Formulaires ... 6:58 PM (2 minutes ago) ☆ ↶ ⋮
to me ▾

Feedback on our Accessibility – Response

Full name
Amal

What was the issue you experienced?

- Colour contrast issue

Receive email responses

Have responses delivered to you as an email every time someone submits a form.
Available up to Protected A.



Supported and maintained
by the GC Forms Team

- **Free & ready to use**
- **No developers needed**
- **Technical support available**

Why GC Forms?

	GC Forms	Other web form builders
Build trust with users	<ul style="list-style-type: none">• Hosted on: forms-formulaires.alpha.canada.ca• Includes the GC signature and wordmark by default.	<ul style="list-style-type: none">• Hosted on domains like: forms.office.com• Do not support the use of GC branding in compliance with the Policy on Communications and Federal Identity.
Built with GC policy requirements from the start	<ul style="list-style-type: none">• Meets standards on bilingualism, security, and accessibility set out in policy.• Receive unclassified, Protected A, and Protected B information securely.	<ul style="list-style-type: none">• Do not provide a bilingual experience for users.• You cannot guarantee that answers will be stored on servers in Canada.

Try it out!

Build now

Protected B with simple form fields.



[Submit a request](#)



[Contact a department](#)




[Make a report](#)

Build next

Protected B with complex form fields



Apply
for a grant



Propose a
Tariff form



Apply for
benefits

GC Forms by the numbers



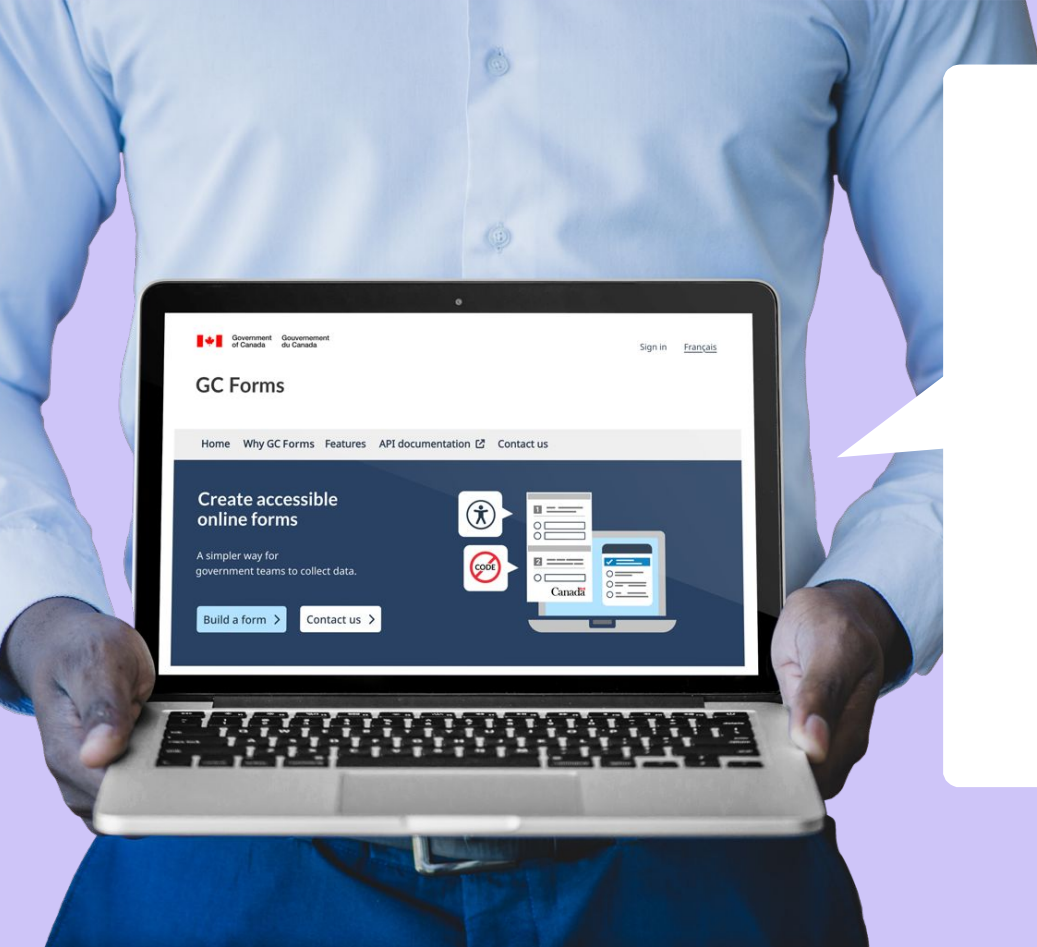
48
Departments



201
Published
Forms



35,000+
Form
Submissions



Who uses GC Forms?

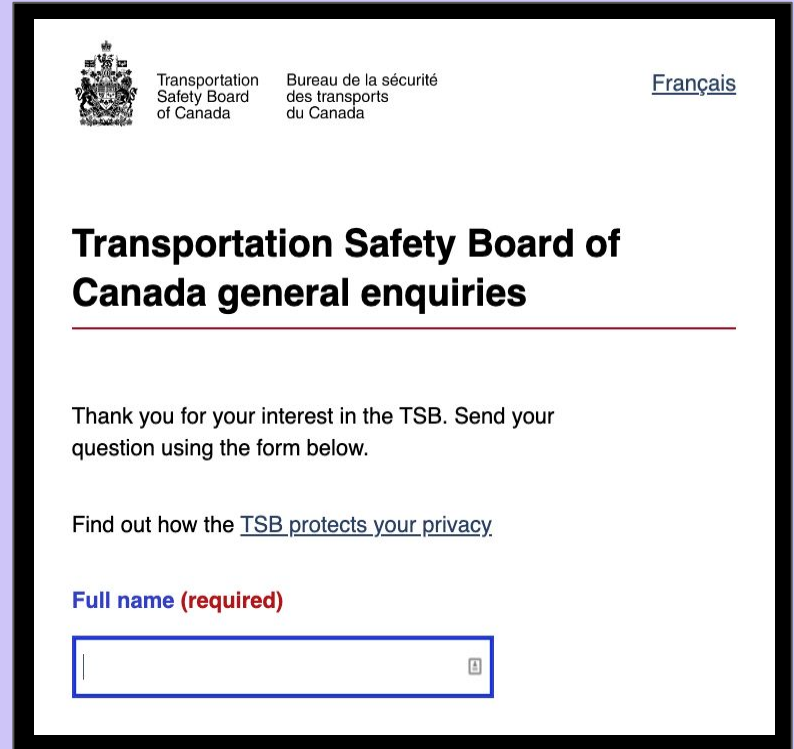
Who uses GC Forms?

Health Canada uses GC Forms to enable suppliers to update the status of their natural health products on the market.



Who uses GC Forms?

**Transportation
Safety Board**
uses GC Forms to
make it easy for the
public to contact them.



The screenshot shows the top portion of a web form. At the top left is the TSB logo, followed by the text "Transportation Safety Board of Canada" and "Bureau de la sécurité des transports du Canada". To the right is a link for "Français". Below this is the heading "Transportation Safety Board of Canada general enquiries" underlined. The main text reads: "Thank you for your interest in the TSB. Send your question using the form below." Below that is a link: "Find out how the [TSB protects your privacy](#)". The form field is labeled "Full name (required)" and is a blue-bordered input box with a small icon on the right side.

Who uses GC Forms?

Natural Resources Canada

uses GC Forms to enable the public to contact them about funding opportunities.



The screenshot shows a web form from the Government of Canada. At the top left is the Canadian flag and the text 'Government of Canada' and 'Gouvernement du Canada'. At the top right is a link for 'Français'. The main heading is 'Funding for Clean Energy in Indigenous, Rural and Remote Communities'. Below this is a paragraph: 'Complete this form to learn more about funding opportunities or request an application form. You will hear from program staff within 5 business days to discuss your project ideas and next steps.' Underneath is a section titled 'Contact Information' with a label 'Name (required)' and a text input field.

Features at a glance

Available now

Collect **Protected B** data using **simple fields**



Receive responses as an email (Up to Protected A)

Illustrations: Flaticon



Download individual responses in HTML (Up to Protected B)



Government of Canada

Gouvernement du Canada



Office of the Auditor General of Canada

Bureau du vérificateur général du Canada

Branding available for select departments



Share draft form files with your team for review in JSON format



Share bilingual forms with the public via a link

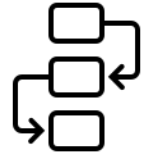
Our roadmap

Available now

Next

Protected B with **simple** form fields.

Protected B with **complex** form fields.



Increased
account
security
(2FA)

Form
templates

Improved
spam
prevention

Download
responses in
other formats

Improved
usability

Complex
logic
(skip logic)

Illustrations: Flaticon

Get started, it's free!



Jose Jimenez

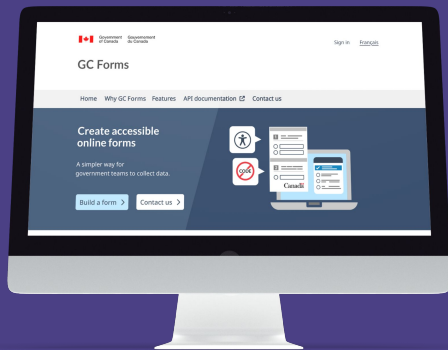
Product Marketing,
GC Forms

jose.jimenez@cds-snc.ca

Learn more and try it out
[GC Forms Website](#)

Have questions?
[Contact us](#)

**Blog: How Health Canada is
using GC Forms**
[Read the blog](#)



Faites l'essai

Formulaires GC

Création et publication de
formulaires Web accessibles,
bilingues et sécurisés
— **aucun codage requis**

Construit par le service numérique canadien

- Le Service numérique canadien est une équipe numérique au sein du gouvernement, pour le gouvernement. Notre équipe a été créée en 2017.
- Notre mandat est d'aider le gouvernement à construire et à fournir de meilleurs services numériques à la fois pour les fonctionnaires et le public qu'ils servent.

En savoir plus:

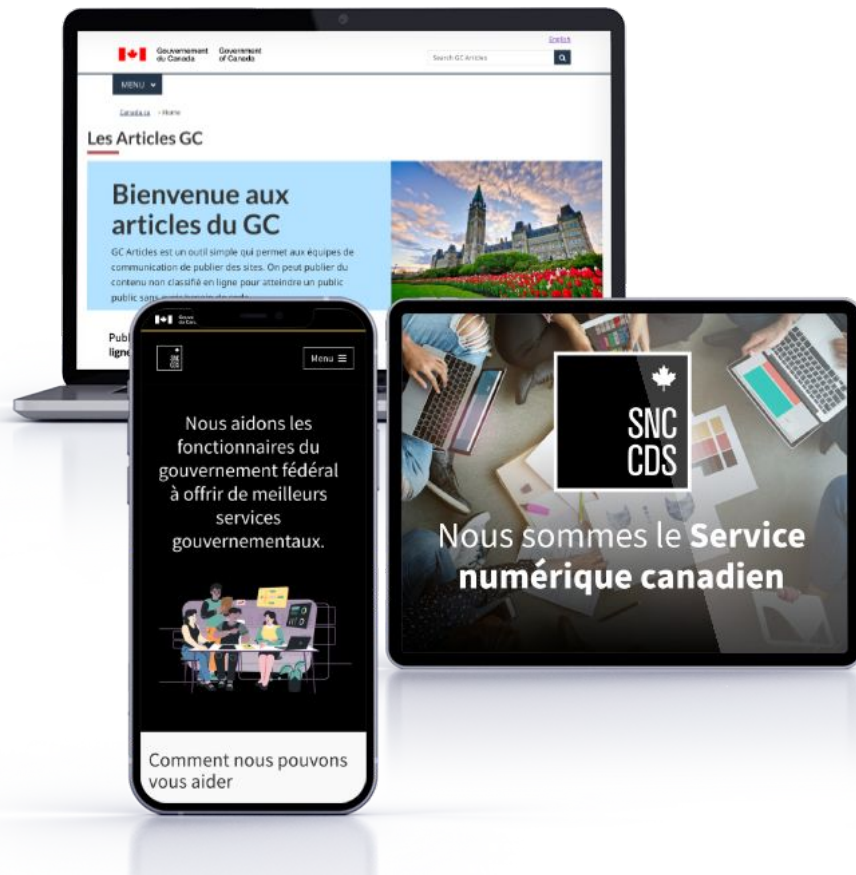
numerique.canada.ca



Canada 

Suite de produits


Nous créons des outils **bilingues, accessibles, sécurisés et conformes aux politiques**, afin de permettre aux fonctionnaires de fournir des services numériques modernes.





Formulaires

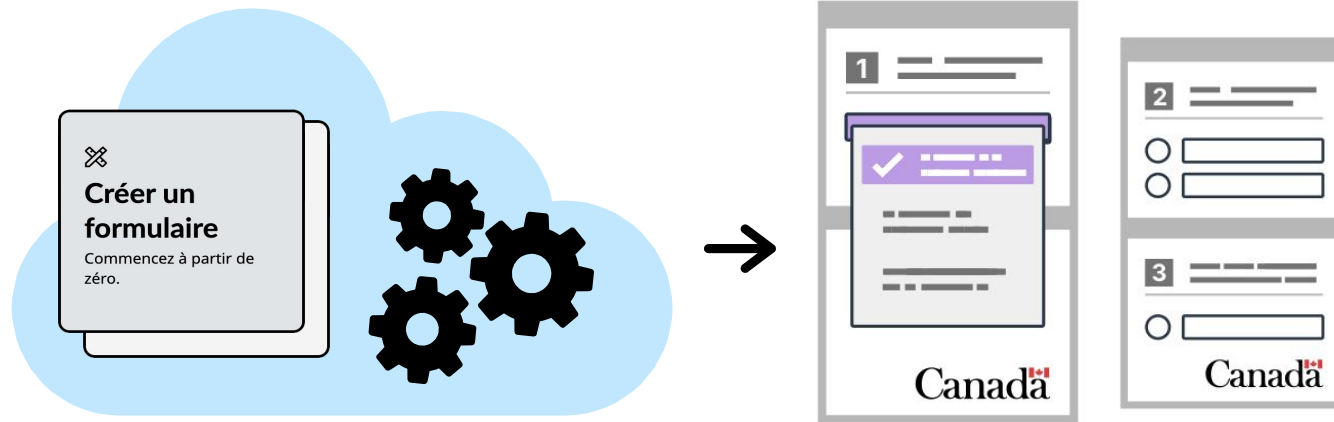
GC



Créez des formulaires en ligne accessibles ne nécessitant aucun codage.

Permettez aux gens de soumettre facilement des renseignements auprès de votre service.

Formulaires GC est un **outil basé sur le nuage** qui vous permet de créer par vous-mêmes des formulaires en ligne.



Accessible sur votre navigateur, nous stockons les formulaires et leurs données sur des **serveurs au Canada.**

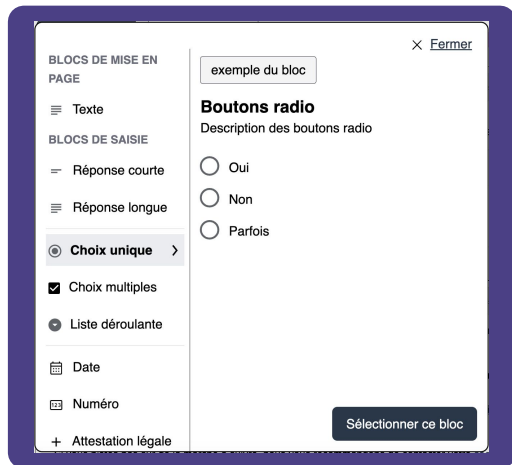
Les fonctionnaires peuvent créer des formulaires simples et à la demande en quelques étapes rapides - **aucun codage requis.**

1 Concevoir

The screenshot shows the 'Formulaire sans titre' (Untitled Form) creation interface. At the top, there are navigation links: 'Partager', 'Vos formulaires', 'Se déconnecter', and 'English'. Below the navigation bar, there are two main sections. On the left, a sidebar contains options: 'Modifier' (with a pencil icon), 'Tester' (with a play icon), 'Publier' (with a checkmark icon), and 'Paramètres' (with a gear icon). Below these are two callout boxes: 'Créer un formulaire' (Commencez à partir de zéro.) and 'Ouvrir un formulaire' (Modifiez un formulaire téléversé de votre ordinateur.). The main workspace is titled 'Questions' and 'Traduire', with a language selector set to 'anglais'. Below this, there is a 'Titre du formulaire' field with a 'Bloc verrouillé' (locked block) icon. A description field follows, with the text: 'Ajoutez une description à votre formulaire pour définir les attentes des personnes qui le remplissent.' Below the description is a rich text editor with icons for bold, italic, link, and list. At the bottom right of the workspace is a '+ Ajouter un bloc' (Add a block) button.

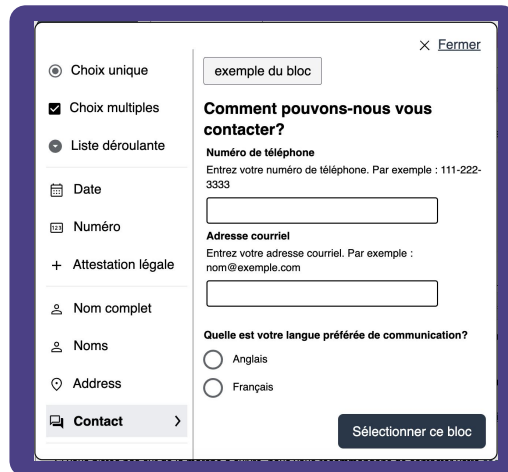
2 Prévisualiser

The screenshot shows the 'Prévisualiser' (Preview) interface. At the top right, there is a language selector with 'anglais' selected and 'français' as an option. Below the language selector are the Government of Canada logos in both English and French. The main heading is 'Prévisualiser'. Below the heading is a large empty text input field. At the bottom right of the preview area is a green 'Submit' button.



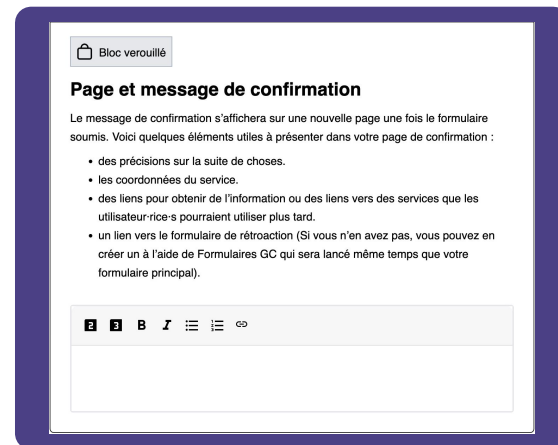
Champs personnalisables

Vous avez accès aux champs de formulaires les plus courants. Il ne vous reste plus qu'à y incorporer votre propre contenu.



Modèles de champs

Créez un formulaire complet en seulement quelques minutes à l'aide de modèles de questions disponibles dans les deux langues officielles.



Encadrement en ligne

Obtenez des conseils sur les avis de confidentialité et les messages de confirmation afin que les utilisateur·rice·s puissent connaître la suite des événements et la manière dont vous utiliserez leurs renseignements.

Entrer la traduction

Traduisez le contenu de votre formulaire côte à côte pour offrir une expérience bilingue aux personnes qui remplissent votre formulaire.

Exporter en fichier CSV

Commencer

Introduction du formulaire : Titre

Form title

Titre du formulaire

en

fr

Traduction en bitexte

Placez vos textes en anglais et en français côte à côte pour que vous puissiez les traduire au fur et à mesure que vous concevez le formulaire. Vous pouvez également télécharger votre contenu dans une langue et l'envoyer à votre équipe de traduction.

Choisissez le format des fichiers de réponses

Vous recevrez un *Reçu officiel* avec les fichiers de réponses que vous téléchargez. Ce reçu pour vérifier que les réponses sont bien passées de Formulaires GC à votre ordinateur.

- Réponses individuelles en HTML**
Des fichiers distincts pour chaque soumission de formulaire
- CSV**
Pour des listes, feuilles de calcul ou tableaux
- JSON**
Pour API ou configuration des données

Télécharger les réponses en HTML, CSV et JSON

Téléchargez des réponses individuelles au format HTML.

Téléchargez jusqu'à 150 réponses en un seul fichier CSV ou JSON. Importez-les dans Excel, Power BI ou un CRM.

Rétroaction sur l'accessibilité – Réponse External Inbox x

GC Forms | Formulaires G... 6:32 PM (1 minute ago) ☆ ↶ ⋮
to me ▾

Rétroaction sur l'accessibilité – Réponse

Nom complet
Jose

Sur quoi souhaitez-vous fournir une rétroaction?
Un obstacle à l'accessibilité

Réception des réponses par courriel

Recevez les réponses par courriel chaque fois qu'une personne soumet un formulaire (*disponible pour les données jusqu'au niveau Protégé A*).

Une création du Service numérique canadien



Canada

Soutenu et géré par
l'équipe de Formulaires GC

- **Outil gratuit et prêt à l'emploi**
- **Aucun soutien en développement nécessaire**
- **Soutien technique disponible**

Pourquoi Formulaires GC?

	Formulaire GC	Autres générateurs de formulaires Web
Renforcer la confiance des utilisateurs	<ul style="list-style-type: none">• Hébergement sur : forms-formulaires.alpha.canada.ca• Affichage de la signature et du mot-symbole du GC par défaut	<ul style="list-style-type: none">• Hébergement sur des domaines comme : forms.office.com• Assistance limitée pour les images de marque tierces, compliquant la conformité aux normes du Programme fédéral de l'image de marque
Conçu dès le départ pour répondre aux exigences de politiques du GC	<ul style="list-style-type: none">• Répond aux normes de bilinguisme, de sécurité et d'accessibilité définies dans la politique.• Recevoir des données non classifiées, Protégées A et Protégées B en toute sécurité.	<ul style="list-style-type: none">• Ne sont pas bilingues par défaut.• Vous ne pouvez pas garantir que les réponses seront sauvegardées sur des serveurs au Canada.

Essayez maintenant!

Conception actuelle

Champs de saisie simples, données **Protégées B.**



[Soumettre une demande](#)



[Contacter un ministère](#)




[Formulaire de signalement](#)

Prochainement

Formulaires plus longs, données **Protégées B.**



Exprimer le souhait d'obtenir une subvention



Proposer un formulaire tarifaire



Demander des prestations

Formulaires GC en chiffres



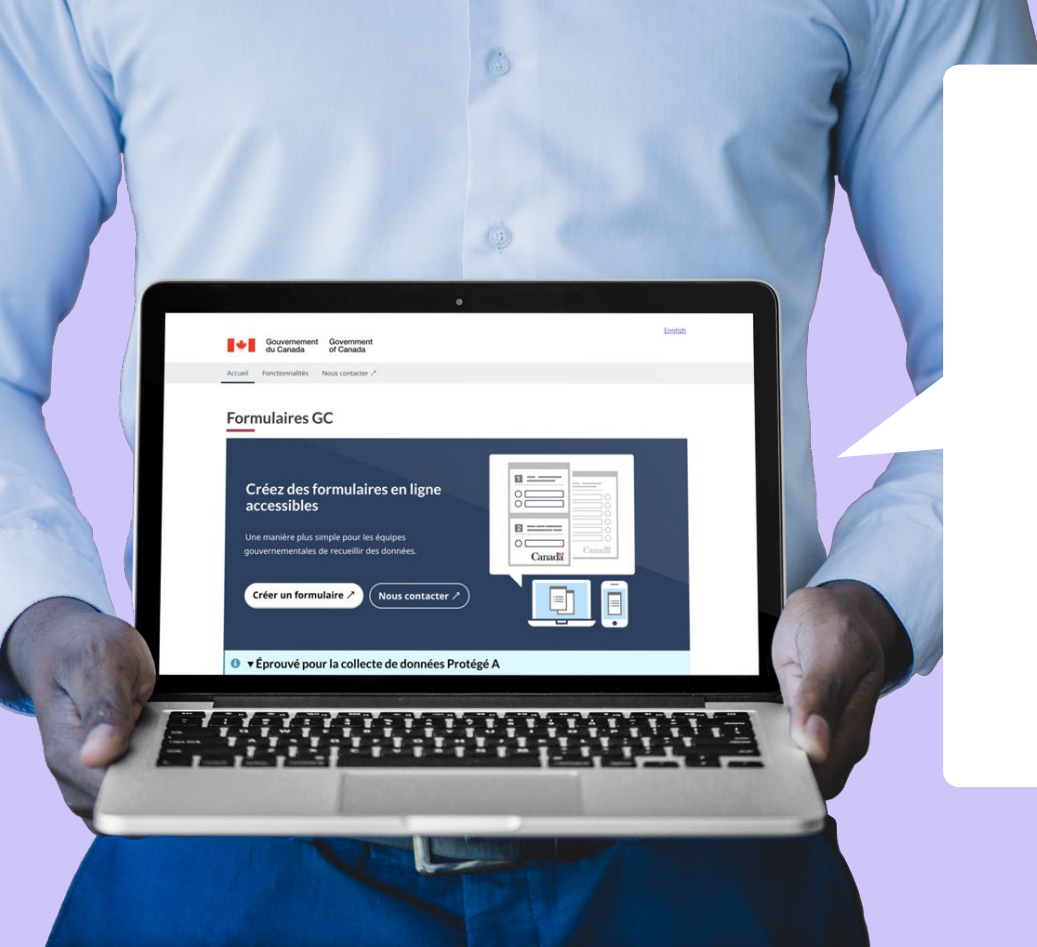
48
Départements



201
Formulaires
publiés




35 000+
soumissions
de formulaires



Qui utilise Formulaires GC?

Qui utilise Formulaires GC?

Santé Canada
utilise Formulaires GC
pour permettre aux
fournisseurs de mettre à
jour le statut de leurs
produits de santé
naturels sur le marché.



Qui utilise Formulaires GC?

Le Bureau de la sécurité des transports

utilise Formulaires GC
pour permettre au public
de le contacter en toute
simplicité.



The screenshot shows the top of a website page for the Bureau de la sécurité des transports (BST). It includes the organization's logo and name in both French and English, a language selector for English, and a heading for a contact form. The form contains a thank-you message, a link to a privacy policy page, and a required text input field for the user's full name.

Bureau de la sécurité des transports du Canada / Transportation Safety Board of Canada

[English](#)

Demandes de renseignements au Bureau de la sécurité des transports du Canada

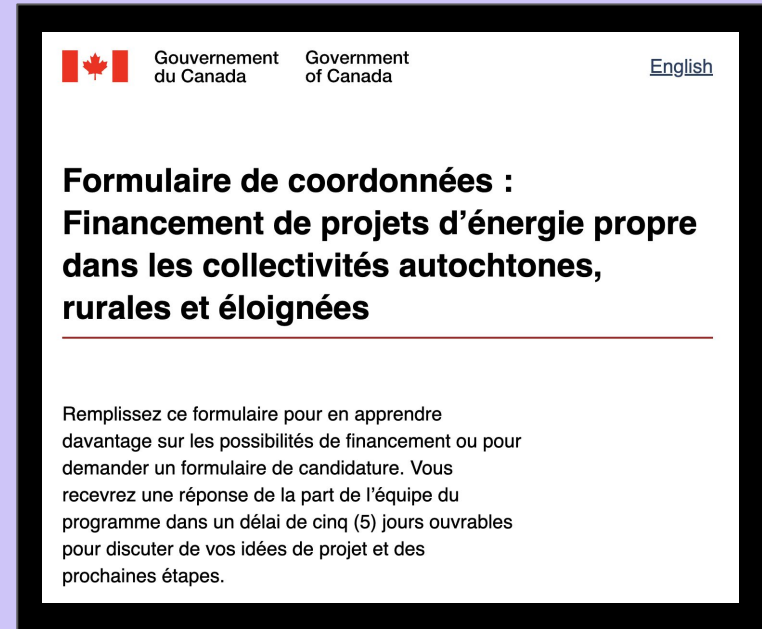
Merci de vous intéresser au BST. Faites-nous parvenir vos questions en utilisant le formulaire suivant.

Apprenez comment [le BST protège votre confidentialité](#).


Nom complet (obligatoire)

Qui utilise Formulaires GC?

Ressources naturelles Canada utilise Formulaires GC pour permettre au public de le contacter au sujet de financements potentiels.



The screenshot shows a government form page with the following content:

 **Gouvernement du Canada** **Government of Canada** [English](#)

**Formulaire de coordonnées :
Financement de projets d'énergie propre
dans les collectivités autochtones,
rurales et éloignées**

Remplissez ce formulaire pour en apprendre davantage sur les possibilités de financement ou pour demander un formulaire de candidature. Vous recevrez une réponse de la part de l'équipe du programme dans un délai de cinq (5) jours ouvrables pour discuter de vos idées de projet et des prochaines étapes.

Les fonctionnalités en un coup d'œil

Déjà disponible

Collecte de données **Protégées B** à l'aide de **champs simples**



Réception des réponses sous forme de courriel (jusqu'à l'information Protégé A)

Illustrations : Flaticon



Téléchargement des réponses individuelles au format HTML (jusqu'à l'information Protégé B)



Government of Canada

Gouvernement du Canada



Office of the Auditor General of Canada

Bureau du vérificateur général du Canada

Image de marque disponible pour une sélection de ministères



Communication à votre équipe d'ébauches de formulaires au format JSON pour en obtenir la révision



Communication au public de formulaires bilingues à l'aide d'un lien

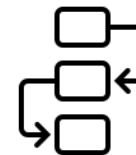
Notre feuille de route

État actuel

État futur

Données **Protégées B** avec champs de saisie **simples**.

Données **Protégées B** avec champs de saisie **complexes**.



Sécurité du compte renforcée (authentification à deux facteurs)

Modèles de formulaires

Prévention des pourriels améliorée

Télécharger les réponses dans d'autres formats

Amélioration de l'utilisabilité

Logique complexe (sauts logiques)

Illustrations: Flaticon

Commencez, c'est gratuit!



Jose Jimenez

Commercialisation des produits,
Formulaires GC

jose.jimenez@cds-snc.ca

En savoir plus et l'essayer

[Site Web Formulaires GC](#)

Des questions?

[Contactez-nous](#)

**Comment Santé Canada utilise
Formulaires GC**

[Lire le billet de blogue](#)