

Pour une meilleure expérience

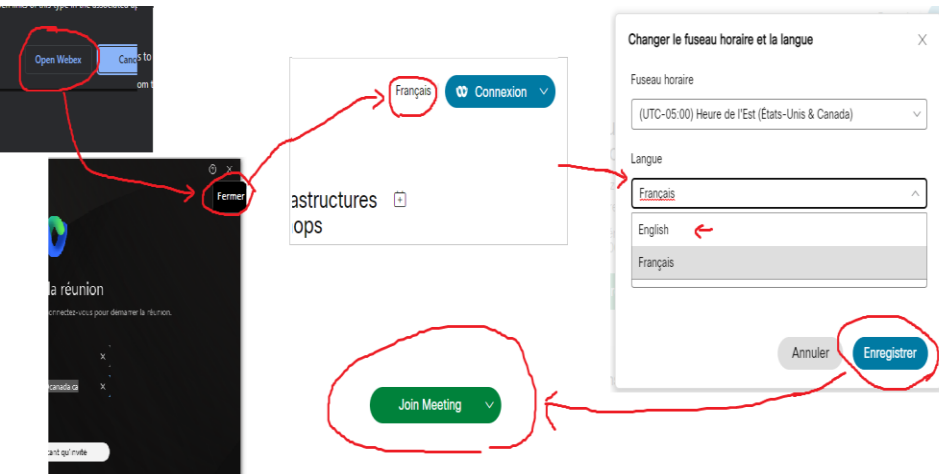
- Téléchargez les documents dont vous avez besoin
- Déconnectez-vous du réseau virtuel privé (RPV)
- Lorsque vous cliquez sur le lien pour rejoindre la réunion, choisissez d'utiliser l'application (l'utilisation de l'interface Web peut entraîner une expérience moins agréable)
 - Alternativement, vous pouvez aussi vous connecter depuis un ordinateur personnel ou téléphone intelligent
 - Si vous appelez, reliez votre téléphone à votre utilisateur
- Si vous en avez besoin, vous pouvez tester WebEx en utilisant le lien : <https://www.webex.com/fr/test-meeting.html>
- Pour toutes autres difficultés techniques, contactez les [services informatiques](#) à l'adresse aadnc.sti-its.aandc@canada.ca ou appelez au 1-866-795-6465

For a Better Experience

- Download the documents you need
- Log off from VPN
- When clicking on the link to join the meeting, choose to use the app (using the web interface may result in a less pleasant experience)
 - Alternatively, you can connect from your personal computer or smartphone
 - If you call in, bridge your telephone to your user
- If you need, you can test WebEx using this link: <https://www.webex.com/test-meeting.html>
- For any other technical difficulties, please contact [IT Services](#) at aadnc.sti-its.aandc@canada.ca or call 1-866-795-6465

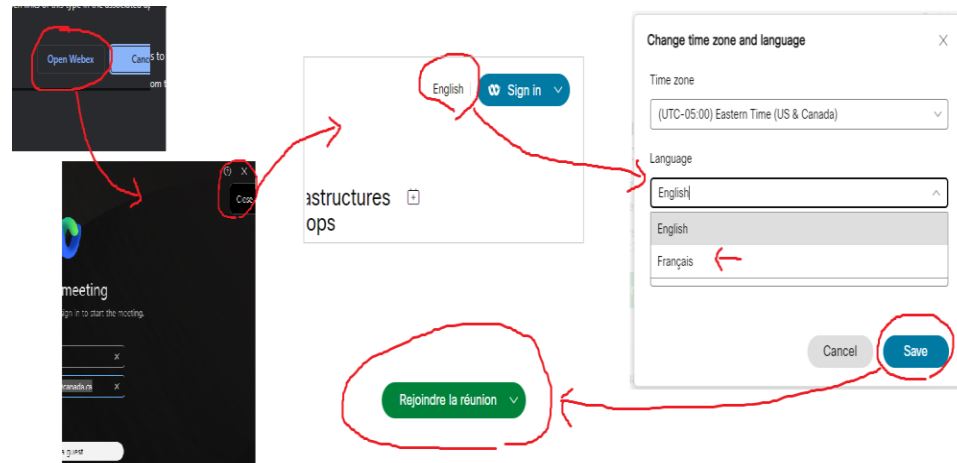
Changer de langue

- Cliquez sur le lien pour rejoindre la réunion
- Lorsque vous y êtes invité, choisissez « Ouvrir Webex »
- Fermez cette fenêtre, et elle ouvre une page « se connecter », cliquez sur la langue en haut à droite
- Sélectionnez votre préférence et cliquez sur « Enregistrer »
- Cliquez sur « Join the meeting »



Change language

- Click on the link to join the meeting
- When prompted choose “Open Webex”
- Close that window, and it opens a “Sign in” page, click on the language at the top right
- Select your preference and click « Save »
- Click on “Rejoindre la reunion”



Etiquette e-Rencontres



- Les gens ont le contrôle de leurs webcams
- Soyez conscient de votre environnement
- Mauvaise connexion? éteignez votre webcam



- N'oubliez pas de :
- Vous mettre en sourdine, cela évite les bruits de fond



- Soyez attentif à la réunion
- Ça se voit quand tu es présent



- Si vous voulez parler?
- Utilisez la fonction « Raise Hand »
- n'oubliez pas de réactiver le son
- Commencer à parler

e-Meetings Etiquette



- People control the webcam
- Consider your surroundings
- Connection bad? turnoff your webcam



- Remember to
- Keep yourself muted, this way any background noise is minimized



- Be attentive
- It shows you are present



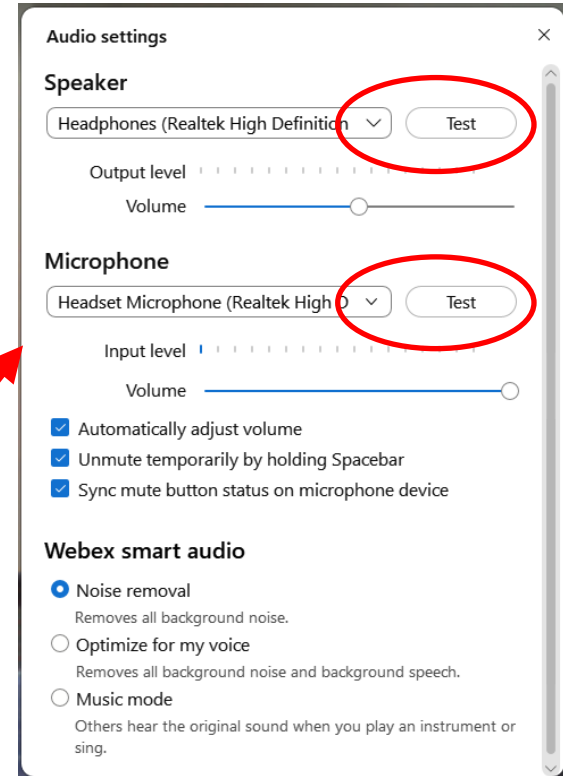
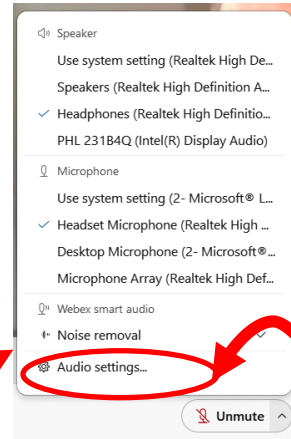
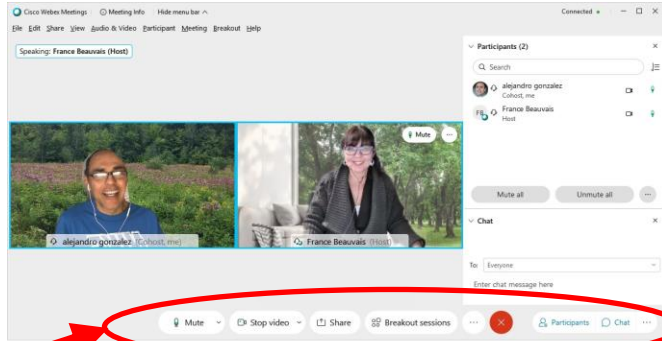
- Want to talk?
- "Raise your Hand"
- Unmute yourself
- Just start talking

- Observez toujours le [Code de valeurs et d'éthique du secteur public](#)

- Always observe the [Values and Ethics Code for the Public Sector](#)

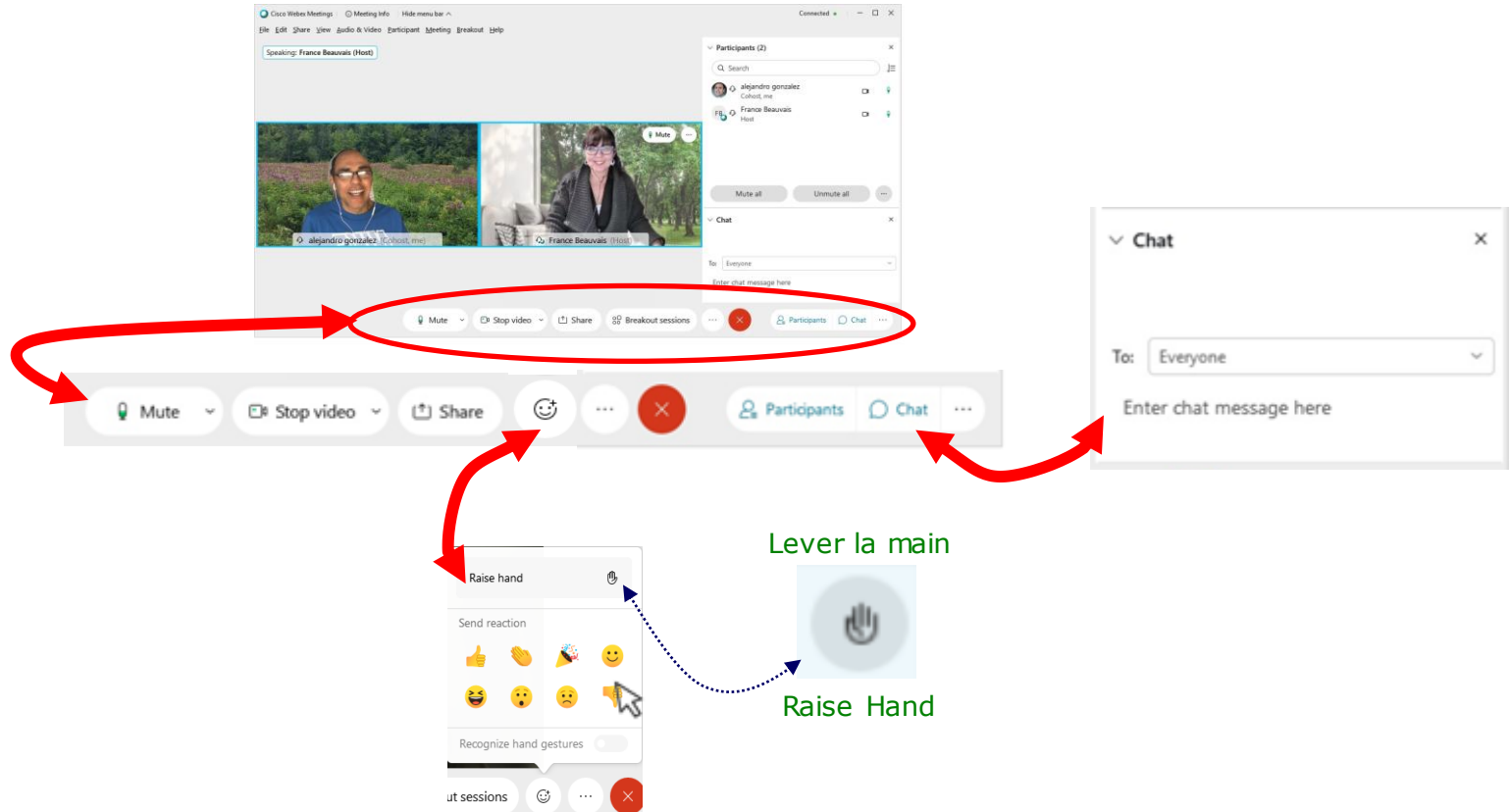
Haut-parleurs et microphone WebEx

WebEx Speakers & Microphone



Utilisation du WebEx - Les bases

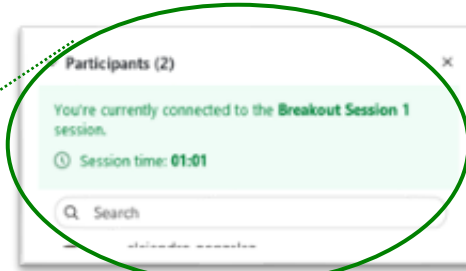
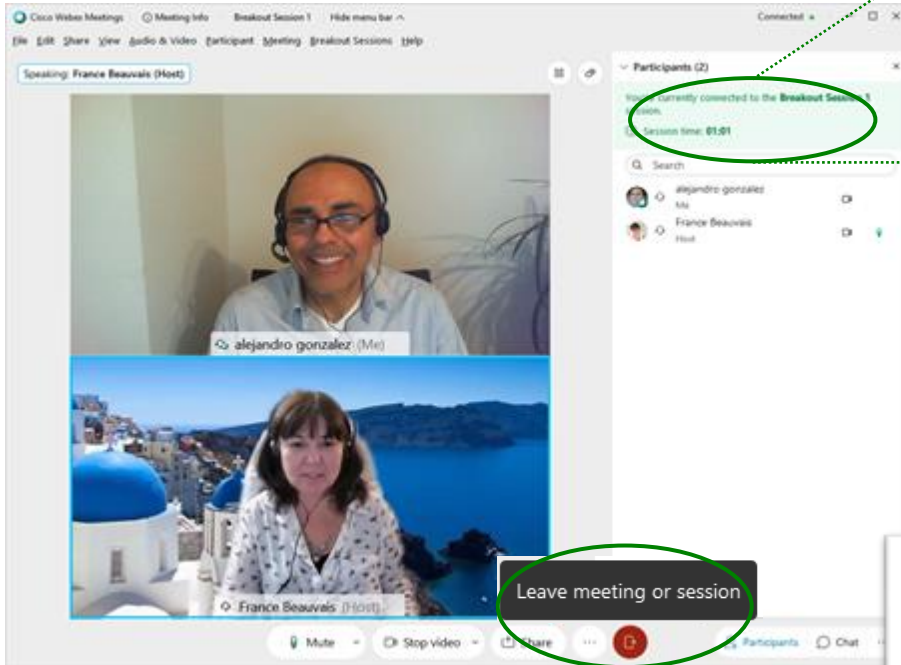
Using WebEx – The Basics



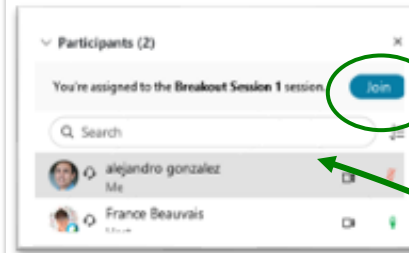
Salle de sous-commission sur WebEx

Breakout Rooms on WebEx

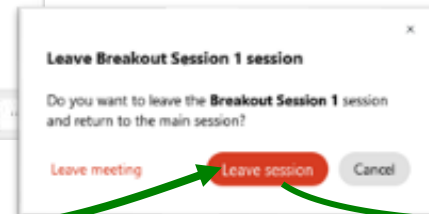
Presque le même que la plénière /
Almost the same as the main room



Séance en petits groupes et temps écoulé / Breakout session and time elapsed



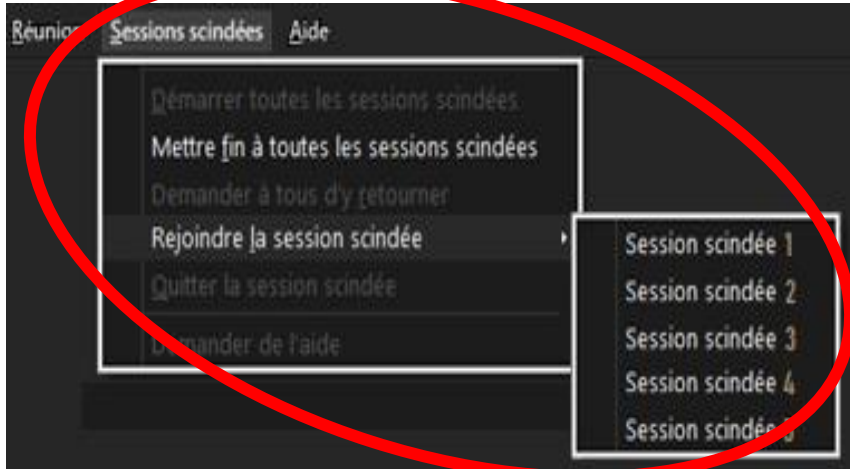
Vous pouvez toujours rejoindre votre petit groupe / You can always rejoin your breakout room



Vous ramène à la plénière / Takes you back to the main room

Rejoindre une salle de sous-commission

- Session scindées
- Rejoindre la session scindées
- Faites défiler vers le bas et sélectionnez votre Session scindée



Joining a Breakout Rooms

- Breakout Sessions
- Join Breakout Session
- Scroll down and select your Breakout Room

