

Etiquette e-Rencontres



Les gens ont le contrôle de leurs webcams

- Soyez conscient de votre environnement
- Mauvaise connexion? éteignez votre webcam



N'oubliez pas de :

- Vous mettre en sourdine, cela évite les bruits de fond



Soyez attentif à la réunion

- Ça se voit quand tu es présent



Si vous voulez parler?

- Utilisez la fonction « Raise Hand »
- n'oubliez pas de réactiver le son
- Commencer à parler

- Observez toujours le [Code de valeurs et d'éthique du secteur public](#)

e-Meetings Etiquette



People control the webcam

- Consider your surroundings
- Connection bad? turnoff your webcam



Remember to

- Keep yourself muted, this way any background noise is minimized



Be attentive

- It shows you are present



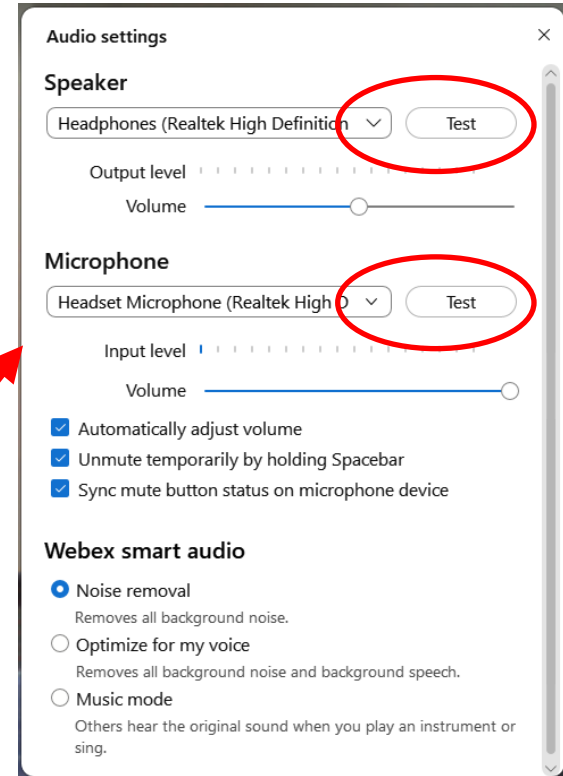
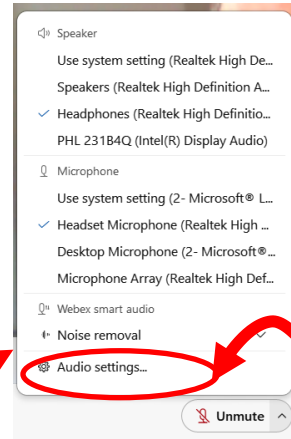
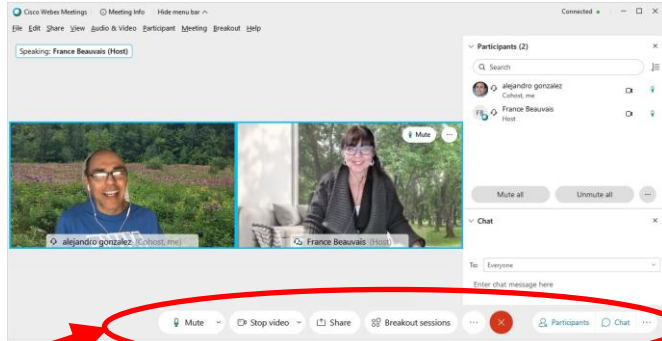
Want to talk?

- "Raise your Hand"
- Unmute yourself
- Just start talking

- Always observe the [Values and Ethics Code for the Public Sector](#)

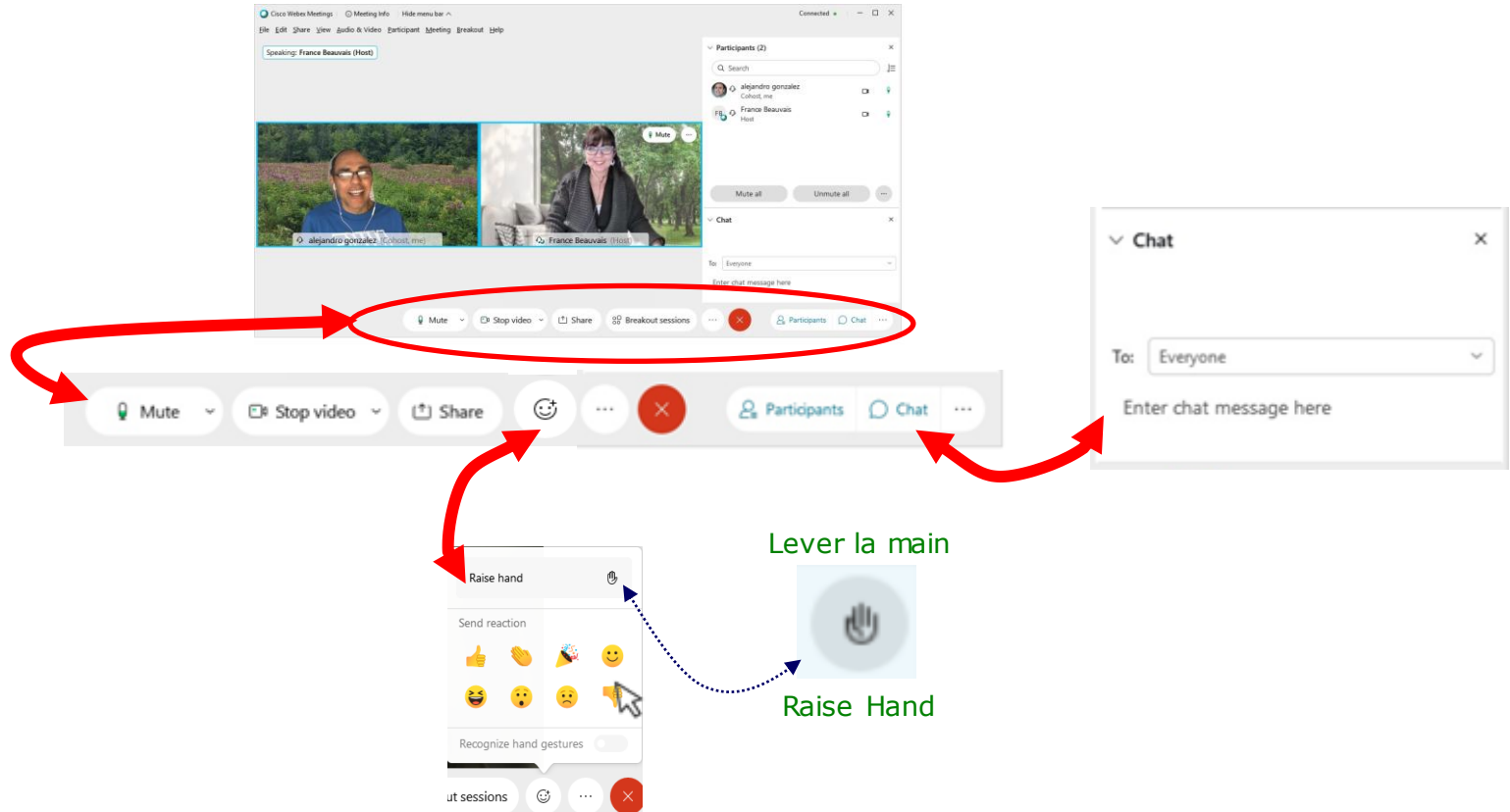
Haut-parleurs et microphone WebEx

WebEx Speakers & Microphone



Utilisation du WebEx - Les bases

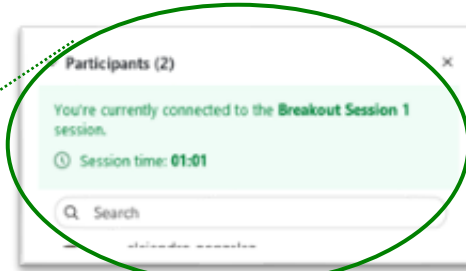
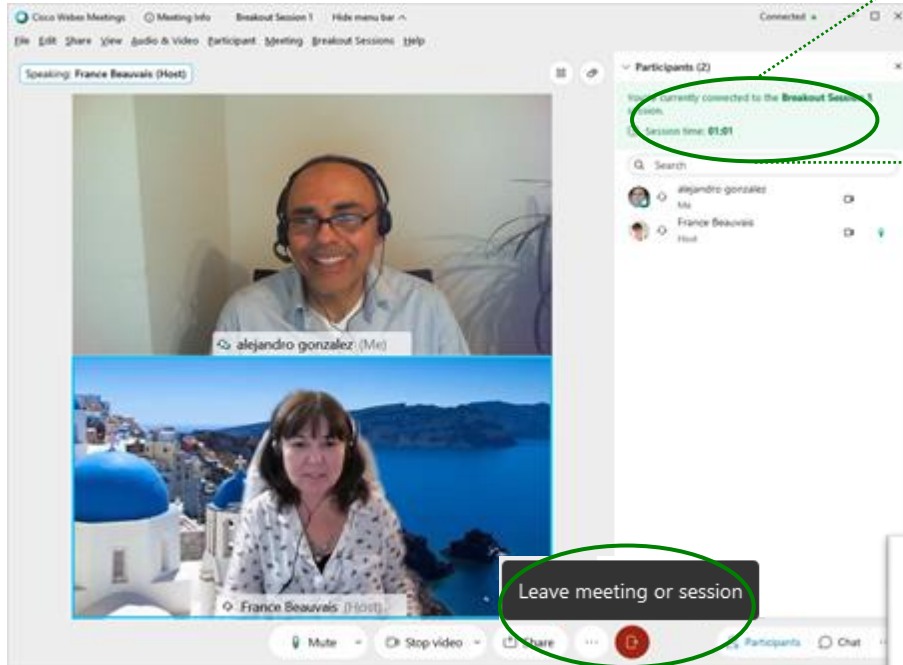
Using WebEx – The Basics



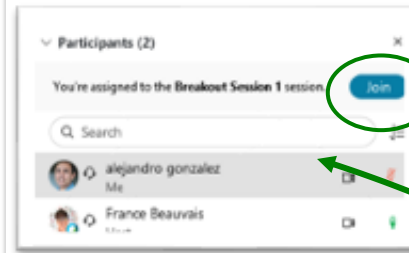
Salle de sous-commission sur WebEx

Breakout Rooms on WebEx

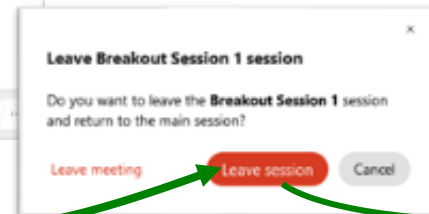
Presque le même que la plénière /
Almost the same as the main room



Séance en petits groupes et temps écoulé / Breakout session and time elapsed



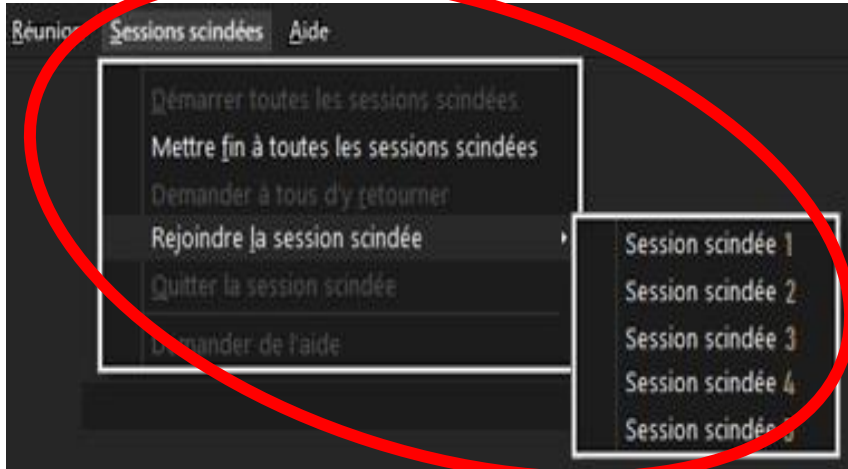
Vous pouvez toujours rejoindre votre petit groupe / You can always rejoin your breakout room



Vous ramène à la plénière / Takes you back to the main room

Rejoindre une salle de sous-commission

- Session scindées
- Rejoindre la session scindées
- Faites défiler vers le bas et sélectionnez votre Session scindée



Joining a Breakout Rooms

- Breakout Sessions
- Join Breakout Session
- Scroll down and select your Breakout Room

