ScComp : Niveler par le haut les données non regroupées

Intersectionnalité++

Caractéristiques observables (données démographiques)

Revenu | Éducation | Sexe | Âge | Lieu | Taille de la communauté

+

Caractéristiques non observables

Croyances | Normes sociales | Affect | Volonté de changer | Efficacité

Segments canadiens en ce qui concerne le climat

	Engagé 25%	Sympathisant 37%	Ambivalent 18%	Indifférent 13%	Réfractaire 7%
Croyance dans le changement climatique	▲▲	▲	▲	▲	▼▼
Anxieux et inquiet	▲▲	▲	▲	▼	▼▼
Optimiste	▼▼	▲			▼▼
Prêt à faire des changements	▲▲	▲			▼▼
Climat et normes sociales	▲▲	▲			▼▼
Représentation disproportionnée	• Plus de 55 ans	• 58 % de femmes c. 42 % d'hommes • Université et études supérieures • Ont., C.-B.	• Québec	• 65 % d'hommes c. 35 % de femmes • Âge moyen (de 35 à 64 ans) • Alb.	• 76 % d'hommes c. 24 % de femmes • Revenu du ménage supérieur à 100 000 $ • Man., Sask., Alb.

Comment cibler les politiques et les programmes

Personnes de confiance

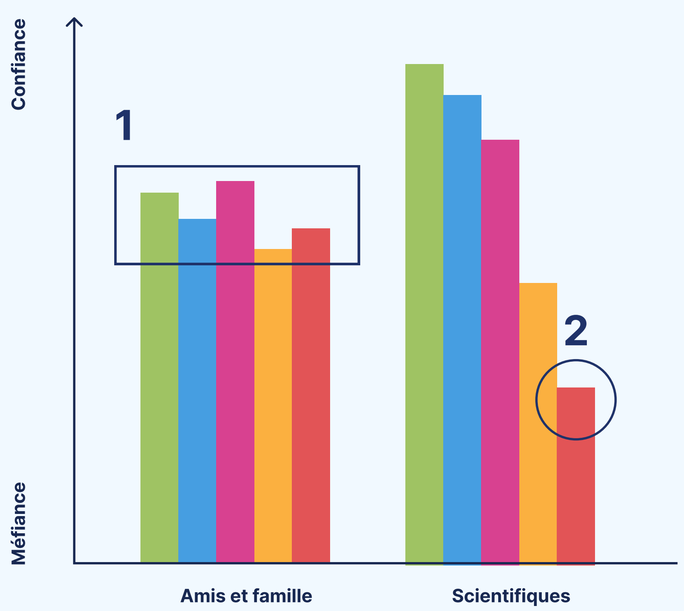

Appui envers le développement des ressources énergétiques

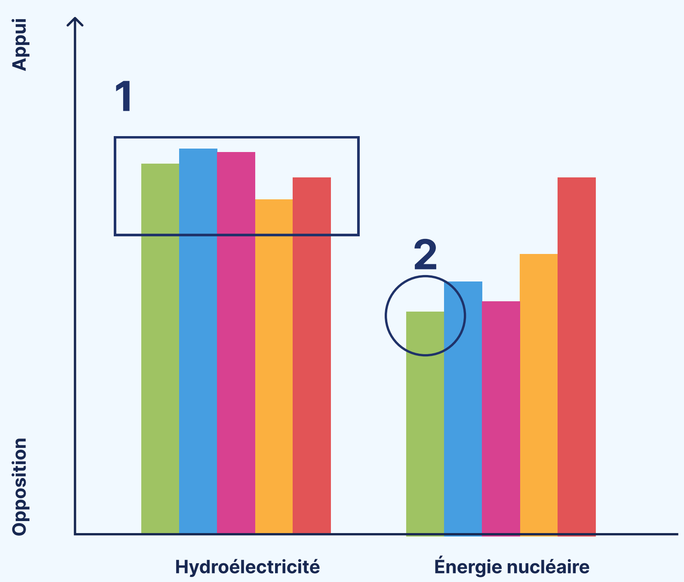

Qui est vulnérable?

Influence de la mésinformation sur le climat

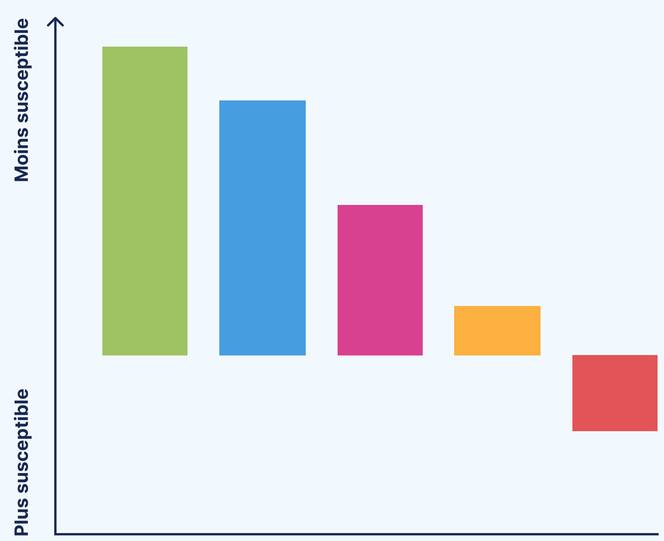

impact.canada.ca | iiu-uii@pco-bcp.gc.ca | impact_innovFR | Impact Canada

Gouvernement du Canada | Government of Canada

Canada