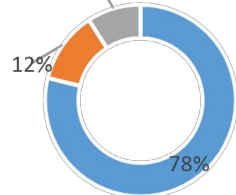


Student Exit Survey Q7o. Overall, I had a positive work experience.



Positive answers (93%) Neutral answers (5%) Negative answers (2%)

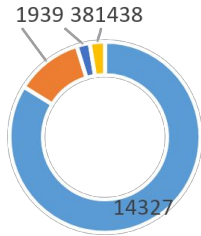
PSES Q53. I would recommend my department or agency as a great place to work



Positive answers (78%) Neutral answers (12%) Negative answers (9%)

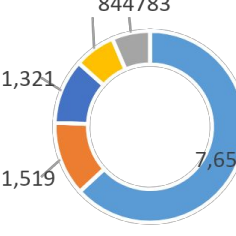
PSPC supports federal departments and agencies in their daily operations as their central purchasing agent, real property manager, treasurer, accountant, pay and pension administrator, integrity advisor, common service provider and linguistic authority.

Employees by Type



Indeterminate (14,327) Students (381) Terms (1,939) Casuals (438)

Top Classifications



AS (7,658) PG (1,519) CR (1,321) TR (844) EC (783)

## Where We're Located



Contact Us

Apply Now



# Public Services and Procurement Canada (PSPC)

<b>Applied Name</b>	Public Services and Procurement Canada
<b>Legal Name</b>	Department of Public Works and Government Services
<b>Acronym</b>	PSPC
<b>Org Type</b>	Core Public Administration Ministerial Department FAA Schedule I
<b>Date Created</b>	1996
<b>Core Responsibilities</b>	Purchase of goods and services Payments and accounting Property and infrastructure Government-wide support Procurement Ombudsman
<b>2023-24 Budget</b>	\$4.8 billion 1.1% of federal budget of \$454.8B
<b>Employees</b>	17,085 as of March 2021 5.3% of the Federal Public Service
<b>Locations</b>	37.9% Regions, 62.1% NCR

Website

Open Data

Plans

Results

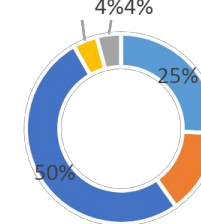
Legislation

Portfolio

Mandate Letter

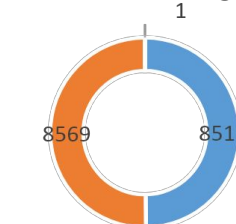
Proactive Disclosure

Public Service Positions



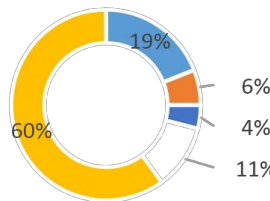
Bilingual C (25%) Bilingual B (14%) Eng Essential (50%) Fr Essential (4%) E or F Essential (4%)

First Official Language



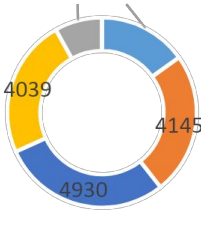
English (8,515) French (8,569) Unknown (1)

Employment Equity



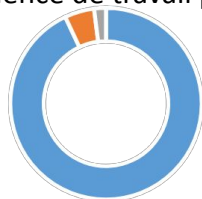
Visible Minorities (19%) Disabilities (6%) Indigenous (4%) Women (60%)

Employees by Age



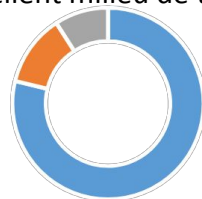
29 and less (2,586) 30 to 39 (4,145) 40 to 49 (4,930) 50 to 59 (4,039) 60 and over (1,385) Not available (0)

Sondage de fin d'emploi étudiant Q7o. Dans l'ensemble, j'ai eu une expérience de travail positive.



Réponses positives (93 %) Réponses neutres (5 %) Réponses négatives (2 %)

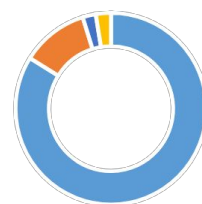
SAFF Q53. Je recommanderais mon ministère ou organisme comme un excellent milieu de travail.



Réponses positives (78 %) Réponses neutres (12 %) Réponses négatives (9 %)

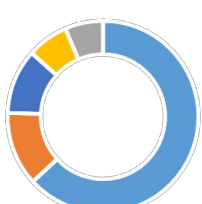
SPAC aide les ministères et organismes fédéraux dans leurs opérations quotidiennes en agissant comme acheteur central, gestionnaire immobilier, trésorier, comptable, administrateur de la paye et des régimes de pension, conseiller en matière d'intégrité, fournisseur de services communs et spécialiste des questions linguistiques.

Employés par type



Indéterminé (14 327) Termes (1 939) Étudiants (381) Occasionnels (438)

Principales classifications



AS (7 658) PG (1 519) CR (1 321) TR (844) EC (783)

Employés par âge



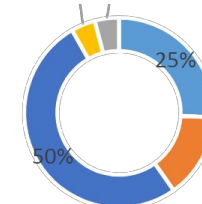
29 et moins (2 586) 30 à 39 (4 145) 40 à 49 (4 930) 50 à 59 (4 039) 60 et plus (1 385) Non disponible (0)

Équité en matière d'emploi



Minorités visibles (19 %) Handicapés (6 %) Autochtones (4 %) Femmes (60 %)

Postes de la fonction publique



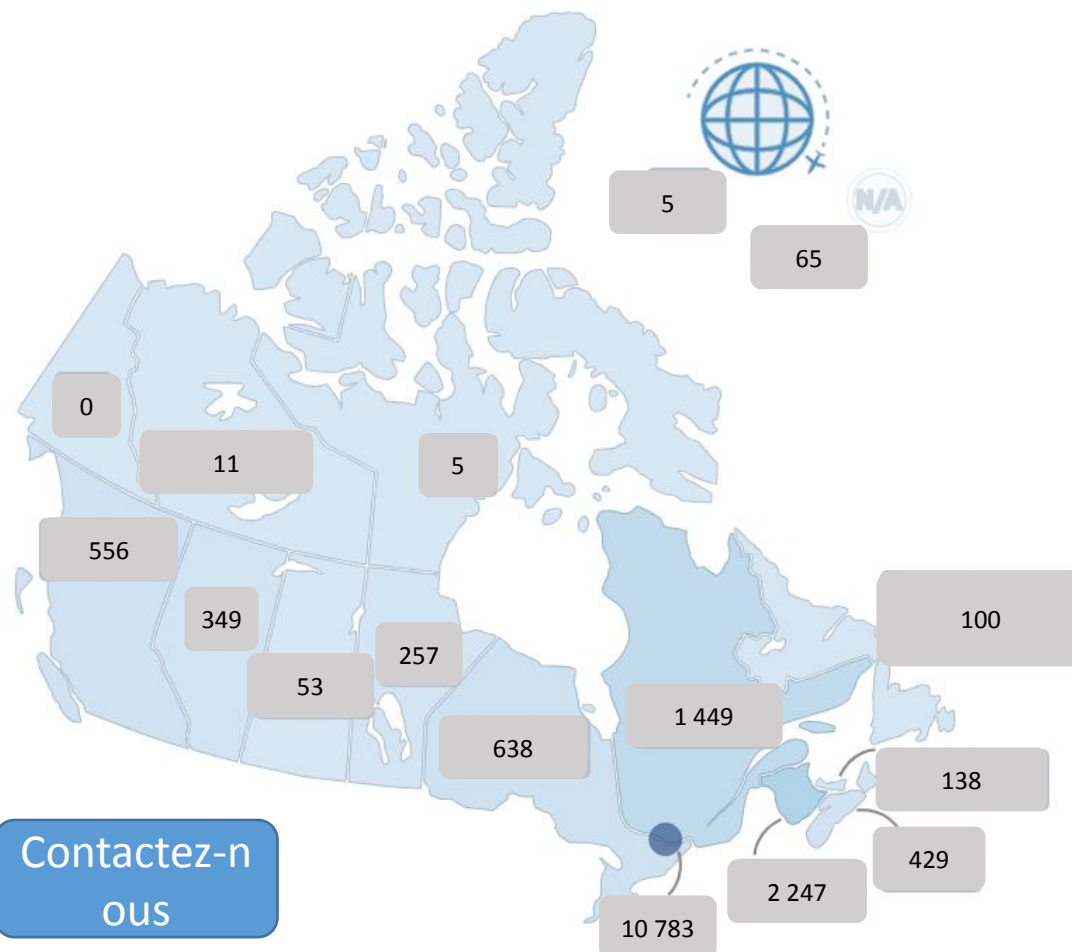
Bilingue (C) (25 %) Bilingue B (15 %) Ang essentiel (50 %) Fr essentiel (4 %) A ou F essentiel (4 %)

Première langue officielle



Anglais (8 515) Français (8 569) Inconnu (1)

## Où nous sommes situés



Contactez-nous

Postulez maintenant



# Services publics et Approvisionnement Canada (SPAC)

<b>Titre d'usage</b>	Services publics et Approvisionnement Canada
<b>Titre légal</b>	Ministère des Travaux publics et des Services gouvernementaux
<b>Acronyme</b>	SPAC
<b>Type d'organisation</b>	Administration publique centrale Ministère Annexe I de la LGFP
<b>Date de création</b>	1996
<b>Responsabilités essentielles</b>	Achat de biens et de services Paie et comptabilité Biens et infrastructure Soutien à l'échelle du gouvernement Ombudsman de l'approvisionnement
<b>Budget 2023-24</b>	4,8 milliards de dollars (1,1 % du budget fédéral de 454,8 milliards de dollars)
<b>Employés</b>	17 085 à partir de mars 2021 (5,3 % de la fonction publique fédérale)
<b>Endroits</b>	37,9 % régions, 62,1 % RCN

Site web	Données ouvertes
Plans	Résultats
Législation	Portefeuille
Lettre de mandat	Divulgence proactive